

SVAZEK OBCÍ TÝNECKO**Závěrečný účet za rok 2017**

Sestavený ke dni 31.12.2017

Údaje o organizaci

Název	SVAZEK OBCÍ TÝNECKO
Adresa	Masarykovo náměstí 1 28126 Týnec nad Labem
IČO	68999666
Právní forma	Svazek obcí

Kontaktní údaje

Telefon	321781100
E-mail	vancurova@tynecnadlabem.cz

Doplňující údaje o organizaci**Obsah závěrečného účtu**

- I. Rozpočtové hospodaření - detailně
Rozpočtové hospodaření - sumárně
Daňové příjmy
Plnění sdílených daní po měsících
Plnění sdílených daní v minulých třech letech
Plnění běžných výdajů dle paragrafů
Plnění rozpočtových příjmů a výdajů dle paragrafů
Plnění celkových výdajů dle oddílů
Analýza příjmů a výdajů po měsících
Vyhodnocení salda provozního přebytku po měsících
Měsíční stav finančních prostředků
Porovnání běžných a kapitálových výdajů po měsících
Příjmy a výdaje dle účelových znaků
- II. Porovnání aktivních a pasivních účtů
Porovnání nákladových a výnosových účtů
Porovnání závazků a pohledávek
Porovnání příjmů a výdajů
- III. Příjmy sumárně
Výdaje sumárně
Příjmy dle paragrafů
Výdaje dle paragrafů
- IV. Investiční a neinvestiční transfery ke státnímu rozpočtu

V. Investiční a neinvestiční transfery k ostatním rozpočtům
Majetek

Rozpočtové hospodaření dle tříd - detailně

PŘÍJMY

Položka		Skutečnost	Rozpočet schválený	%	Rozpočet upravený	%	Rozdíl
Třída	2 NEDAŇOVÉ PŘÍJMY	Skutečnost	schválený	%	upravený	%	Rozdíl
	2141 Příjmy z úroků (část)	10,50	200,00	5,25	15,00	70,00	4,50
	2149 Ostatní příjmy z výnosů finančního majetk	1 200,00	0,00	0,00	1 200,00	100,00	0,00
Třída	2 NEDAŇOVÉ PŘÍJMY	1 210,50	200,00	605,25	1 215,00	99,63	4,50
	PŘÍJMY CELKEM	1 210,50	200,00	605,25	1 215,00	99,63	4,50

Rozpočtové hospodaření dle tříd - detailně

VÝDAJE

Položka		Skutečnost	Rozpočet schválený	%	Rozpočet upravený	%	Rozdíl
Třída	5 BĚŽNÉ VÝDAJE	Skutečnost	schválený	%	upravený	%	Rozdíl
	5021 Ostatní osobní výdaje	26 184,00	15 100,00	173,40	26 200,00	99,94	16,00
	5038 Povinné pojistné na úrazové pojištění	400,00	400,00	100,00	400,00	100,00	0,00
	5163 Služby peněžních ústavů	4 821,00	9 000,00	53,57	13 640,00	35,34	8 819,00
	5168 Zprac.dat a služby souvis.s inform.a komu	10 258,00	10 000,00	102,58	12 000,00	85,48	1 742,00
	5169 Nákup ostatních služeb	584 583,00	200 000,00	292,29	600 000,00	97,43	15 417,00
	5361 Nákup kolků	2 000,00	189 000,00	1,06	2 000,00	100,00	0,00
	5362 Platby daní a poplatků státnímu rozpočtu	43 000,00	0,00	0,00	43 000,00	100,00	0,00
Třída	5 BĚŽNÉ VÝDAJE	671 246,00	423 500,00	158,50	697 240,00	96,27	25 994,00
	VÝDAJE CELKEM	671 246,00	423 500,00	158,50	697 240,00	96,27	25 994,00

Rozpočtové hospodaření dle tříd - detailně

FINANCOVÁNÍ

Název položky text	Položka	Skutečnost	Rozpočet schválený	%	Rozpočet upravený	%
Krátkodobé financování z tuzemska						
Změna stavu krátkodob.prostředků na bank.účtech (+/-)	8115	670 035,50	423 300,00	158,29	696 025,00	96,27
CELKEM FINANCOVÁNÍ	8000	670 035,50	423 300,00	158,29	696 025,00	96,27

Rozpočtové hospodaření dle tříd - sumárně

PŘÍJMY

Třída	Skutečnost	Rozpočet schválený	%	Rozpočet upravený	%	Rozdíl
2 NEDAŇOVÉ PŘÍJMY	1 210,50	200,00	605,25	1 215,00	99,63	4,50
CELKEM PŘÍJMY	1 210,50	200,00	605,25	1 215,00	99,63	4,50

VÝDAJE

Třída	Skutečnost	Rozpočet schválený	%	Rozpočet upravený	%	Rozdíl
5 BĚŽNÉ VÝDAJE	671 246,00	423 500,00	158,50	697 240,00	96,27	25 994,00
CELKEM VÝDAJE	671 246,00	423 500,00	158,50	697 240,00	96,27	25 994,00

Rozpočtové hospodaření dle tříd - sumárně

FINANCOVÁNÍ						
Třída	Skutečnost	Rozpočet schválený	%	Rozpočet upravený	%	Rozdíl
Krátkodobé financování z tuzemska						
8115 Změna stavu krátkodob.prostředků na bank.účetec	670 035,50	423 300,00	158,29	696 025,00	96,27	25 989,50
CELKEM FINANCOVÁNÍ	670 035,50	423 300,00	158,29	696 025,00	96,27	25 989,50

Sdílené daně po měsících

Měsíc	Skutečnost
Leden	0,00
Únor	0,00
Březen	0,00
Duben	0,00
Květen	0,00
Červen	0,00
Červenec	0,00
Srpen	0,00
Září	0,00
Říjen	0,00
Listopad	0,00
Prosinec	0,00
CELKEM	0,00

Sdílené daně po měsících za poslední tři roky

Měsíc	2015	2016	2017
Leden			
Únor			
Březen			
Duben			
Květen			
Červen			
Červenec			
Srpen			
Září			
Říjen			
Listopad			
Prosinec			
CELKEM			

Plnění běžných výdajů dle paragrafů

Paragraf	Skutečnost	Rozpočet schválený	%	Rozpočet upravený	%	Rozdíl
6409 Ostatní činnosti jinde nezařazené	671 246,00	423 500,00	158,50	697 240,00	96,27	25 994,00

Celkem	Skutečnost	Rozpočet schválený	%	Rozpočet upravený	%	Rozdíl
	671 246,00	423 500,00	158,50	697 240,00	96,27	25 994,00

Plnění rozpočtových příjmů a výdajů dle paragrafů

PŘÍJMY

Paragraf	Skutečnost	Rozpočet schválený	%	Rozpočet upravený	%	Rozdíl
6409 Ostatní činnosti jinde nezařazené	1 210,50	200,00	605,25	1 215,00	99,63	4,50
CELKEM PŘÍJMY	1 210,50	200,00	605,25	1 215,00	99,63	4,50

Plnění rozpočtových příjmů a výdajů dle paragrafů**VÝDAJE**

Paragraf	Skutečnost	Rozpočet schválený	%	Rozpočet upravený	%	Rozdíl
6409 Ostatní činnosti jinde nezařazené	671 246,00	423 500,00	158,50	697 240,00	96,27	25 994,00
CELKEM VÝDAJE	671 246,00	423 500,00	158,50	697 240,00	96,27	25 994,00

V Ý D A J E - výpis dle oddílů paragrafů

Paragraf (oddíl)	Běžné výdaje	Kapitálové výdaje	Výdaje celkem	Rozpočet upravený	%	Rozdíl
64 Ostatní činnosti	671 246,00	0,00	671 246,00	697 240,00	96,27	25 994,00

Celkem	Běžné výdaje	Kapitálové výdaje	Výdaje celkem	Rozpočet upravený	%	Rozdíl
	671 246,00	0,00	671 246,00	697 240,00	96,27	25 994,00

Porovnání příjmů a výdajů

Měsíc	Příjmy	Výdaje
Leden	100,92	126 955,17
Únor	100,83	21 235,16
Březen	100,91	39 168,17
Duben	100,88	18 643,17
Květen	100,90	59 575,17
Červen	100,87	327 943,17
Červenec	100,89	22 263,17
Srpen	100,88	35 165,17
Září	100,85	12 618,16
Říjen	100,87	1 460,17
Listopad	100,84	4 360,16
Prosinec	100,86	1 859,16
CELKEM	1 210,50	671 246,00

Porovnání běžných příjmů, výdajů a saldo provozního přebytku

Měsíc	Běžné příjmy	Běžné výdaje	Saldo provozního přebytku
Leden	100,92	126 955,17	-126 854,25
Únor	100,83	21 235,16	-21 134,33
Březen	100,91	39 168,17	-39 067,26
Duben	100,88	18 643,17	-18 542,29
Květen	100,90	59 575,17	-59 474,27
Červen	100,87	327 943,17	-327 842,30
Červenec	100,89	22 263,17	-22 162,28
Srpen	100,88	35 165,17	-35 064,29
Září	100,85	12 618,16	-12 517,31
Říjen	100,87	1 460,17	-1 359,30
Listopad	100,84	4 360,16	-4 259,32
Prosinec	100,86	1 859,16	-1 758,30
CELKEM	1 210,50	671 246,00	-670 035,50

Měsíční stav finančních prostředků

Měsíc	Základní běžný účet	Pokladna 261/xx
Leden	3 708 058,53	0,00
Únor	3 686 924,20	0,00
Březen	3 647 856,94	0,00
Duben	3 629 314,65	0,00
Květen	3 569 840,38	0,00
Červen	3 241 998,08	0,00
Červenec	3 219 835,80	0,00
Srpen	3 184 771,51	0,00
Září	3 172 254,20	0,00
Říjen	3 170 894,90	0,00
Listopad	3 166 635,58	0,00
Prosinec	3 164 877,28	0,00

Porovnání běžných a kapitálových výdajů

Měsíc	Běžné výdaje 5xxx	Kapitálové výdaje 6xxx
Leden	126 955,17	0,00
Únor	21 235,16	0,00
Březen	39 168,17	0,00
Duben	18 643,17	0,00
Květen	59 575,17	0,00
Červen	327 943,17	0,00
Červenec	22 263,17	0,00
Srpen	35 165,17	0,00
Září	12 618,16	0,00
Říjen	1 460,17	0,00
Listopad	4 360,16	0,00
Prosinec	1 859,16	0,00
CELKEM	671 246,00	0,00

Příjmy a výdaje dle účelových znaků

Učelový znak	Skutečnost	Rozpočet schválený	%	Rozpočet upravený	%	Rozdíl	
UZ 000 0 00000 -							
	Skutečnost	schválený	%	upravený	%	Rozdíl	
2141	Příjmy z úroků (část)	10,50	200,00	5,25	15,00	70,00	4,50
2149	Ostatní příjmy z výnosů finančního m	1 200,00	0,00	0,00	1 200,00	100,00	0,00
	Příjmy:	1 210,50	200,00	605,25	1 215,00	99,63	4,50
5021	Ostatní osobní výdaje	26 184,00	15 100,00	173,40	26 200,00	99,94	16,00
5038	Povinné pojistné na úrazové pojištění	400,00	400,00	100,00	400,00	100,00	0,00
5163	Služby peněžních ústavů	4 821,00	9 000,00	53,57	13 640,00	35,34	8 819,00
5168	Zprac.dat a služby souvis.s inform.a k	10 258,00	10 000,00	102,58	12 000,00	85,48	1 742,00
5169	Nákup ostatních služeb	584 583,00	200 000,00	292,29	600 000,00	97,43	15 417,00
5361	Nákup kolků	2 000,00	189 000,00	1,06	2 000,00	100,00	0,00
5362	Platby daní a poplatků státnímu rozpo	43 000,00	0,00	0,00	43 000,00	100,00	0,00
	Výdaje:	671 246,00	423 500,00	158,50	697 240,00	96,27	25 994,00

	Skutečnost	Rozpočet schválený	%	Rozpočet upravený	%	Rozdíl
CELKEM PŘÍJMY:	1 210,50	200,00	605,25	1 215,00	99,63	4,50
CELKEM VÝDAJE:	671 246,00	423 500,00	158,50	697 240,00	96,27	25 994,00

Porovnání aktivních a pasivních účtů**Aktivní účty**

	2015	2016	2017
022 Samost.hm.mov.věci a soub.hm.movit.věcí	2 361 997,00	2 361 997,00	2 361 997,00
082 Opráv.k sam.hm.mov.v.a soub.hm.mov.věcí	-1 645 493,94	-1 751 645,94	-1 857 797,94
231 Základní běžný účet územ.samospr.celků	4 321 041,59	3 834 912,78	3 164 877,28
311 Odběratelé	4 999 587,00	4 999 587,00	4 999 587,00

Porovnání aktivních a pasivních účtů**Pasivní účty**

	2015	2016	2017
321 Dodavatelé	0,00	118 895,00	0,00
331 Zaměstnanci	510,00	510,00	850,00
342 Ost.daně, popl.a jiná obdob.peněž.plnění	90,00	90,00	150,00
378 Ostatní krátkodobé závazky	0,00	100,00	100,00
401 Jmění účetní jednotky	2 243 685,60	2 243 685,60	2 243 685,60
403 Transfery na pořízení dlouhodob. majetku	778 562,09	778 562,09	547 871,95
406 Oceňovací rozdíly při prv.použití metody	-20 442 639,00	-20 442 639,00	-20 442 639,00
432 Výsledek hosp.předch.účetních období	39 225 768,75	27 456 922,96	26 745 647,15

Porovnání nákladových a výnosových účtů**Nákladové účty**

	2015	2016	2017
518 Ostatní služby	332 166,43	594 835,15	482 767,00
521 Mzdové náklady	9 900,00	9 900,00	26 584,00
538 Jiné daně a poplatky	0,00	0,00	43 000,00
549 Ostatní náklady z činnosti	0,00	400,00	400,00
551 Odpisy dlouhodobého majetku	228 109,00	106 152,00	106 152,00
553 Prodaný dlouhodobý hmotný majetek	21 313 609,60	0,00	0,00

Porovnání nákladových a výnosových účtů**Výnosové účty**

	2015	2016	2017
646 Výnosy z prodeje dlouh.hm.majetku kr.poz	9 999 587,00	0,00	0,00
662 Úroky	7,52	11,34	10,50
669 Ostatní finanční výnosy	0,00	0,00	1 200,00
672 Výnosy vybr.míst.vlád.inst. z transferů	115 344,72	0,00	230 690,14

Porovnání závazků a pohledávek**Závazky**

	2015	2016	2017
321 Dodavatelé	0,00	118 895,00	0,00
331 Zaměstnanci	510,00	510,00	850,00
342 Ost.daně, popl.a jiná obdob.peněž.plnění	90,00	90,00	150,00
378 Ostatní krátkodobé závazky	0,00	100,00	100,00

Porovnání závazků a pohledávek**Pohledávky**

	2015	2016	2017
311 Odběratelé	4 999 587,00	4 999 587,00	4 999 587,00

Porovnání příjmů a výdajů

	2015	2016	2017
PŘÍJMY	7,52	11,34	1 210,50
VÝDAJE	347 948,43	486 140,15	671 246,00

P Ř Í J M Y - dle organizací

Organizace	Skutečnost	Rozpočet schválený	%	Rozpočet upravený	%	Rozdíl
0000	1 210,50	200,00	605,25	1 215,00	99,63	4,50

Celkem	Skutečnost	Rozpočet schválený	%	Rozpočet upravený	%	Rozdíl
	1 210,50	200,00	605,25	1 215,00	99,63	4,50

V Ý D A J E - dle organizací

Organizace	Skutečnost	Rozpočet schválený	%	Rozpočet upravený	%	Rozdíl
0000	671 246,00	423 500,00	158,50	697 240,00	96,27	25 994,00

Celkem	Skutečnost	Rozpočet schválený	%	Rozpočet upravený	%	Rozdíl
	671 246,00	423 500,00	158,50	697 240,00	96,27	25 994,00

P Ř Í J M Y - dle paragrafů za organizace

Paragraf	Skutečnost	Rozpočet schválený	%	Rozpočet upravený	%	Rozdíl
0000						
6409 Ostatní činnosti jinde nezařazené	1 210,50	200,00	605,25	1 215,00	99,63	4,50
0000 celkem	1 210,50	200,00	605,25	1 215,00	99,63	4,50

Celkem	Skutečnost	Rozpočet schválený	%	Rozpočet upravený	%	Rozdíl
	1 210,50	200,00	605,25	1 215,00	99,63	4,50

V Ý D A J E - dle paragrafů za organizace


Paragraf	Skutečnost	Rozpočet schválený	%	Rozpočet upravený	%	Rozdíl
0000						
6409 Ostatní činnosti jinde nezařazené	671 246,00	423 500,00	158,50	697 240,00	96,27	25 994,00
0000 celkem	671 246,00	423 500,00	158,50	697 240,00	96,27	25 994,00

Celkem	Skutečnost	Rozpočet schválený	%	Rozpočet upravený	%	Rozdíl
	671 246,00	423 500,00	158,50	697 240,00	96,27	25 994,00


Majetek

Název majetkového účtu	Počáteční stav k 1.1.	Změna stavu (přírůstek+/úbytek-)	Konečný stav k 31.12.
Dlouhodobý hmotný majetek odpisovaný			
Samost.hm.mov.věci a soub.hm.movit.věcí	2 361 997,00	0,00	2 361 997,00
Oprávký k dlouhodobému hmotnému majetku			
Opráv.k sam.hm.mov.v.a soub.hm.mov.věcí	-1 751 645,94	-106 152,00	-1 857 797,94


Osoba odpovědná za správnost údajů

Podpis: 

Statutární zástupce

Podpis: 

Razítko organizace



*Schváleno usnesením č. 6/2018
 Dne: 6.6.2018*

